

## Paro Registrado.

**Agosto 2021**

### FICHA TERRITORIAL: Comarca Bajo Aragón

Unidad: nº personas

Fuente: Instituto Aragonés de Empleo

#### Por grupo de edad y sexo

	Total	Hombres	Mujeres
16-19	55	24	31
20-24	96	45	51
25-29	92	30	62
30-34	127	34	93
35-39	125	38	87
40-44	147	50	97
45-49	148	63	85
50-54	125	40	85
55-59	164	79	85
60-64	154	59	95
<b>Total</b>	<b>1.233</b>	<b>462</b>	<b>771</b>

#### Por sector de actividad económica y sexo

CNAE-2009	Total	Hombres	Mujeres
Agricultura, ganadería y pesca	138	80	58
Industria y energía	108	57	51
Construcción	108	96	12
Servicios	742	196	546
Sin empleo anterior	137	33	104
<b>Total</b>	<b>1.233</b>	<b>462</b>	<b>771</b>

#### Por sección de actividad económica y sexo

CNAE-2009	Total	Hombres	Mujeres
Agricultura, ganadería, silvicultura y pesca	138	80	58
Industrias extractivas	1	1	0
Industria manufacturera	101	53	48
Suministro de energía eléctrica, gas, vapor y aire acondicionado	1	0	1
Suministro de agua, actividades de saneamiento, gestión de residuos y descontaminación	5	3	2
Construcción	108	96	12
Comercio al por mayor y al por menor; reparación de vehículos de motor y motocicletas	148	32	116
Transporte y almacenamiento	28	16	12
Hostelería	148	24	124
Información y comunicaciones	4	1	3
Actividades financieras y de seguros	8	6	2
Actividades inmobiliarias	2	0	2
Actividades profesionales, científicas y técnicas	26	9	17
Actividades administrativas y servicios auxiliares	112	30	82
Administración Pública y defensa; Seguridad Social obligatoria	85	47	38
Educación	35	6	29
Actividades sanitarias y de servicios sociales	39	2	37
Actividades artísticas, recreativas y de entretenimiento	30	18	12
Otros servicios	41	5	36
Actividades de los hogares como empleadores de personal doméstico; actividades de los hogares como productores de bienes y servicios para uso propio	36	0	36
Sin clasificar	137	33	104
<b>Total</b>	<b>1.233</b>	<b>462</b>	<b>771</b>

La actividad económica indica aquélla en la que el parado realizó su último trabajo, según la Clasificación Nacional de Actividades Económicas de 2009 (CNAE-2009)

## Paro Registrado.

**Agosto 2021**

### FICHA TERRITORIAL: Comarca Bajo Aragón

Unidad: nº personas

Fuente: Instituto Aragonés de Empleo

#### Por nivel de formación y sexo

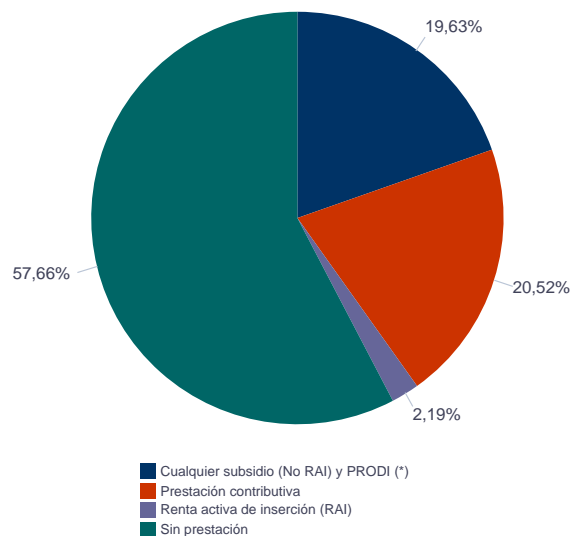
		Total	Hombres	Mujeres
<b>Educación primaria</b>	Educación Primaria o inferior	516	184	332
		<b>516</b>	<b>184</b>	<b>332</b>
<b>Primera etapa de educación secundaria</b>	Primera etapa de educación secundaria	443	198	245
		<b>443</b>	<b>198</b>	<b>245</b>
<b>Segunda etapa de educación secundaria</b>	Bachillerato	53	19	34
	Enseñanza media de formación profesional	90	33	57
		<b>143</b>	<b>52</b>	<b>91</b>
<b>Enseñanza superior</b>	Enseñanza superior de formación profesional	42	14	28
	Enseñanza superior universitaria	89	14	75
		<b>131</b>	<b>28</b>	<b>103</b>
<b>Total</b>		<b>1.233</b>	<b>462</b>	<b>771</b>

NOTA: La tabla de nivel de formación se basa en la Clasificación Nacional de Educación 2000 (INE). Se ha seleccionado el nivel educativo más alto adquirido por el demandante parado.

#### Por tipo de prestación y sexo

	Total	Hombres	Mujeres
Sin prestación	711	219	492
Prestación contributiva	253	131	122
Cualquier subsidio (No RAI) y PRODI (*)	242	109	133
Renta activa de inserción (RAI)	27	3	24
<b>Total</b>	<b>1.233</b>	<b>462</b>	<b>771</b>

(\*) PRODI= Programa temporal de protección por desempleo e inserción, RAI = Renta activa de inserción.



## Paro Registrado.

**Agosto 2021**

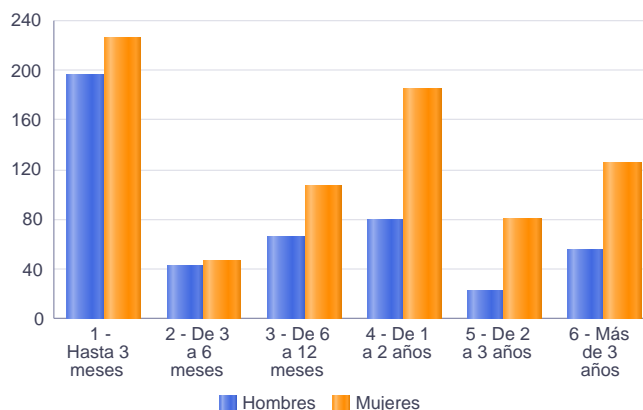
### FICHA TERRITORIAL: Comarca Bajo Aragón

Unidad: nº personas

Fuente: Instituto Aragonés de Empleo

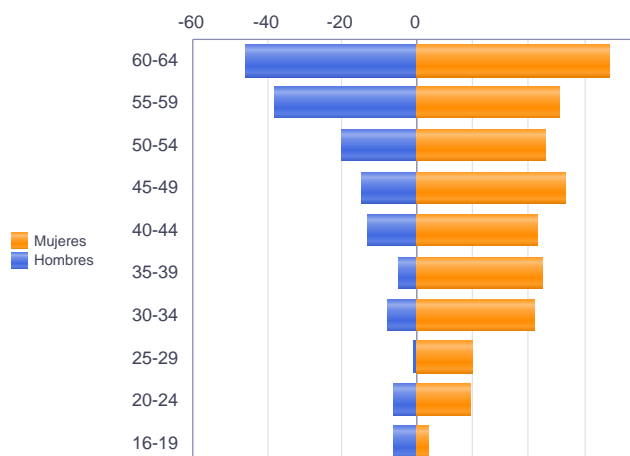
### Por tiempo en situación laboral como desempleado y sexo

		Total	Hombres	Mujeres
<b>Corta Duración</b>	Hasta 3 meses	421	195	226
	De 3 a 6 meses	89	43	46
	De 6 a 12 meses	173	66	107
		<b>683</b>	<b>304</b>	<b>379</b>
<b>Larga Duración</b>	De 1 a 2 años	264	79	185
	De 2 a 3 años	104	23	81
	Más de 3 años	182	56	126
		<b>550</b>	<b>158</b>	<b>392</b>
<b>Total</b>		<b>1.233</b>	<b>462</b>	<b>771</b>



### Parados de larga duración\* por grupo de edad y sexo

	Total	Hombres	Mujeres
16-19	10	6	4
20-24	25	6	19
25-29	21	1	20
30-34	50	8	42
35-39	50	5	45
40-44	56	13	43
45-49	68	15	53
50-54	66	20	46
55-59	89	38	51
60-64	115	46	69
<b>Total</b>	<b>550</b>	<b>158</b>	<b>392</b>



\* Más de 12 meses como desempleado

Piramide por valores Absolutos

## Paro Registrado.

**Agosto 2021**

### FICHA TERRITORIAL: Comarca Bajo Aragón

Unidad: nº personas

Fuente: Instituto Aragonés de Empleo

### Por sector de actividad económica, nacionalidad y sexo

	Españoles			Extranjeros comunitarios (UE-27)			Extranjeros no comunitarios		
	Total	Hombres	Mujeres	Total	Hombres	Mujeres	Total	Hombres	Mujeres
Agricultura, ganadería y pesca	64	38	26	32	14	18	42	28	14
Construcción	79	68	11	14	13	1	15	15	0
Industria y energía	90	52	38	14	4	10	4	1	3
Servicios	583	176	407	87	12	75	72	8	64
Sin empleo anterior	75	30	45	9	2	7	52	1	51
<b>Total</b>	<b>891</b>	<b>364</b>	<b>527</b>	<b>156</b>	<b>45</b>	<b>111</b>	<b>185</b>	<b>53</b>	<b>132</b>

### Ranking de ocupaciones más solicitadas por los demandantes parados, por sexo

Cod. Ocupación	Ocupación	Total	Hombres	Mujeres
92101050	Personal de limpieza o limpiadores en general	412	22	390
52201079	Dependientes de comercio, en general	329	30	299
51201049	Camareros, en general	192	64	128
96011029	Peones de obras publicas, en general	189	143	46
95121019	Peones de horticultura, jardinería	184	113	71
97001104	Peones de la industria manufacturera, en general	152	69	83
96021013	Peones de la construcción de edificios	145	139	6
43091029	Empleados administrativos, en general	143	22	121
95111016	Peones agrícolas, en general	142	77	65
93101024	Pinches de cocina	139	6	133
97001010	Embaladores-empaquetadores-etiquetadores, a mano	129	31	98
51101026	Cocineros, en general	125	11	114
91001018	Empleados de hogar	117	0	117
98111024	Mozos de carga y descarga, almacén y/o mercado de abastos	95	80	15
84121035	Conductores de furgonetas, hasta 3,5 t.	83	78	5
55001018	Cajeros de comercio	75	5	70
57101013	Asistentes domiciliarios	69	2	67
71211015	Albañiles	65	65	0
98201011	Reponedores de hipermercado	64	22	42
92101027	Camareros de pisos (hostelería)	63	1	62

NOTA: Cada demandante puede solicitar hasta 6 ocupaciones.